

携帯電話から検索(乗車停留所でのQRコード読み取り検索)

停留所時刻表からのQRコード読み取り

本社前3		通過予定時刻表					大分バス株式会社 平成22年4月1日現在 0059003-1	
凡例	曲 = 曲經由 辻 = 下部經由辻堂							バスロケ
情報經由便 学休日は構内入りません								
行先番号	10 C*	13	12	11	E12 E11 E10	E13 E14	E20	行先番号
行先	上野	大分市美術館	古国府循環	古国府循環	滝尾循環	滝尾循環	米良	行先
經由			元町	大道小学校前	下部	元町		經由
平日								
5								5
6						45		6
7	00 20 48	35	10	30		15 35	57	7
8	18 47		15			00 30	47	8

このQRコードを携帯電話(バーコードリーダー)で読み取り、サイトに接続する

検索方法選択

バスロケおいた
運行状況を検索

[1]乗車停留所名:
大分バス本社前
一覧から選択

[2]降車停留所名:
[]
一覧から選択

[3]検索(区間指定) **ここを押す**

[4]検索(乗車指定)

[5]クリア

[6]ヘルプ

[7]TOP^

読み取った停留所名が、自動的に乗車停留所に選択される

区間を指定する場合は、降車する停留所を入力する(かなでも可)

区間を指定しない場合は、ここを押す

2ページ: 停留所区間指定検索の「停留所選択」へ進む

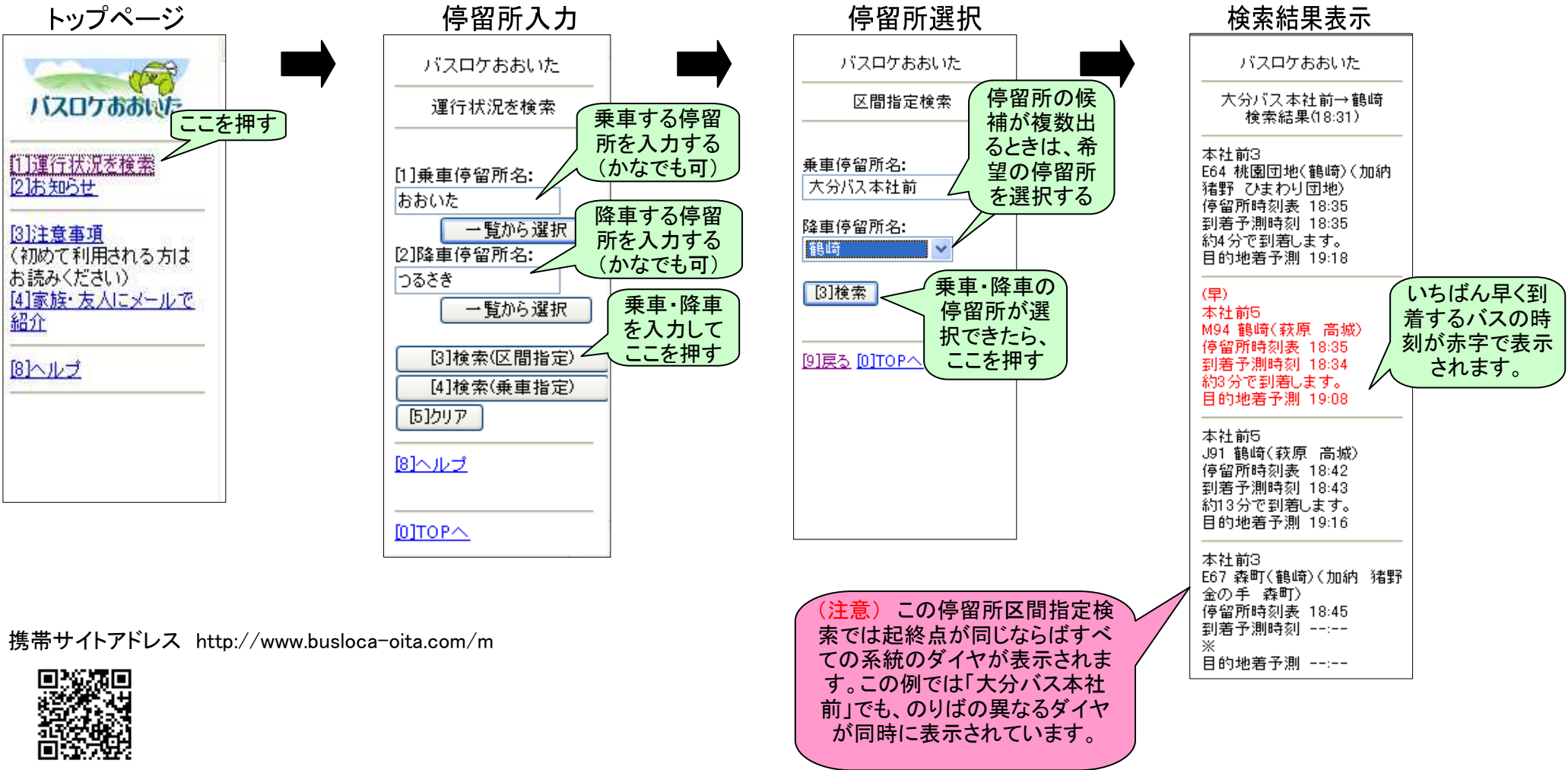
3ページ: 乗車停留所指定検索の「検索結果表示」へ進む

※QRコードは上図の表示位置が基本ですが、停留所によっては異なる位置や複数の場合もあります。
 ※バスロケーションシステム対象停留所のみ「バスロケおいた」に接続できます。
 (対象外の停留所からは接続できません)対象の停留所では、QRコードの横に「バスロケ」と記載しています。
 ※QRコードがうまく読めない場合は、バスロケおいたトップページに接続して、検索して下さい。

携帯サイトアドレス <http://www.busloca-oita.com/m>



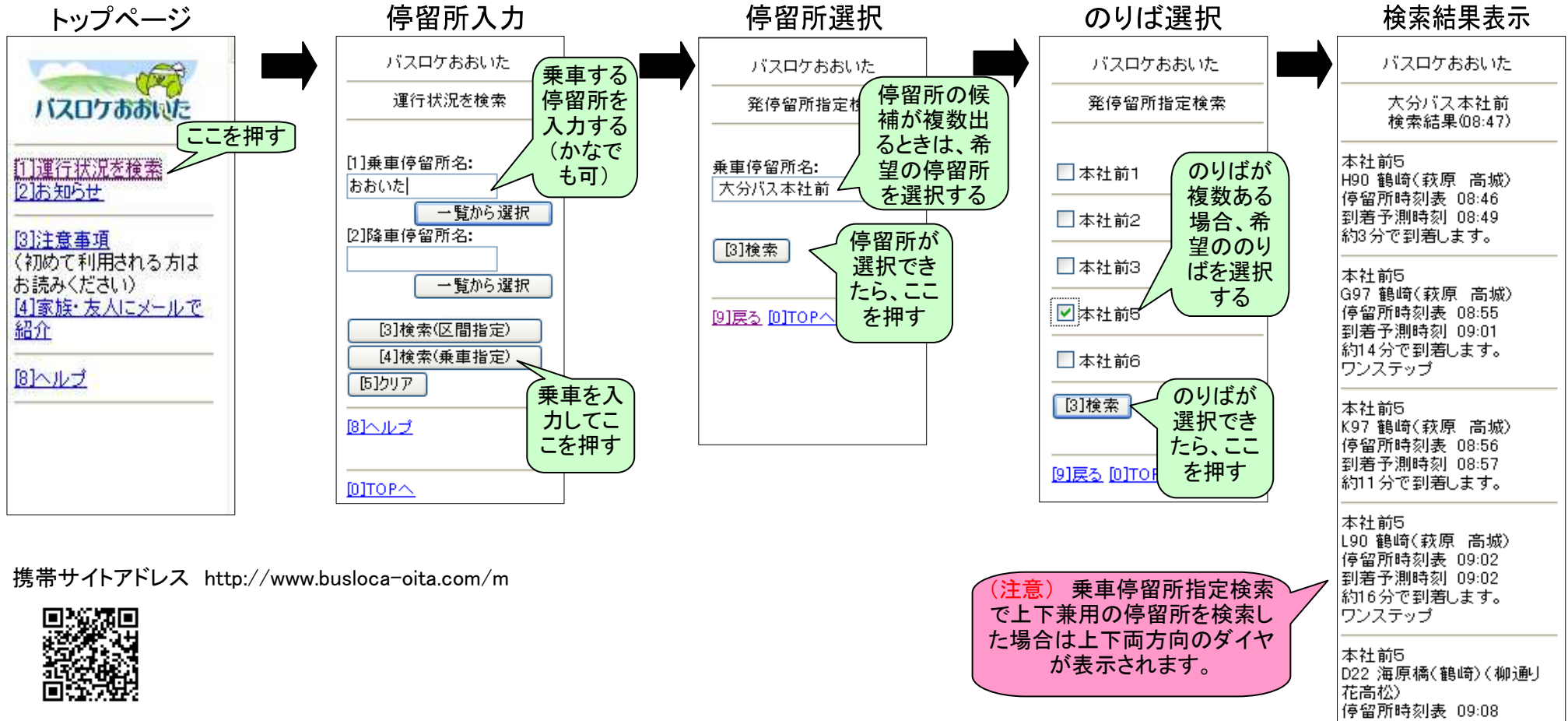
携帯電話から検索(停留所区間指定検索)



携帯サイトアドレス <http://www.busloca-oita.com/m>



携帯電話から検索(乗車停留所指定検索)



携帯電話からのバス接近メール通知登録

検索結果表示

バスロケおおいた

大分バス本社前→関門
検索結果(10:26)

本社前3
E70 宮河内ハイランド(加納猪野 金の手)
停留所時刻表 10:35
到着予測時刻 ---
※
目的地着予測 ---

[メール通知登録](#)

[時刻表の表示](#) ^
逆区間

[【関門→大分バス本社前】](#)

運行状況に「※」が表示されている便は、電波状況等により車載機との通信ができない状況にあるため、予測時刻を表示していません。

当該停留所の計画時刻に対し、現在の時刻から30分以内に到着する予定のダイヤを表示していますが、無い場合は直近の2件を表示しています。

[戻る](#) [TOP](#) ^

検索結果画面に出てくるここを押す

バスロケおおいた

メール通知登録
入力

対象: 区間指定
大分バス本社前→関門
曜日:
 月曜から金曜
 土曜
 日曜
到着予測時間帯:
※(5:00-24:00)
10 時 30 分から
30 分後までの範囲
5 分以内にメールする
利用期間: 2010/04/28 から
1 週

[ここを押す](#)

[\[3\]次へ](#)

[TOP](#) ^

メール通知を受け取りたい日や時間帯等を選択する

バスロケおおいた

メール通知登録
仮登録

対象: 区間指定
大分バス本社前→関門
曜日:
月曜から金曜
土曜
日曜
到着予測時間帯:
10時30分から
30分後の範囲
5分以内にメールする
利用期間: 2010/04/28から
1週 2010/05/04

登録するにはご利用規約をご確認いただき、以下から空メールを送信してください。その後、登録手続き用の案内メールが届きます。
[>ご利用規約](#)
※必ずお読みください。

[ここを押す](#)

ご利用規約に同意し、
[空メールを送信](#)

■注意事項
※ドメイン"busloca-oita.com"から送られるメールを「受信許諾」に設定して下さい。

空メールを送信すると登録手続き用の案内メールが届くので、案内にしたがって本登録してください。

内容を確認してここを押す

※通信状況、道路状況、もしくはご利用の携帯電話会社の都合等により、メール通知に遅延もしくはメールが配信されない場合があります。あらかじめご了承下さい。

パソコンから検索(停留所区間指定検索)

http://www.busloca-oita.com

停留所選択

バスロケおおいた
大分県 バスロケーションシステム

HOME 利用区間を指定して検索 停留所を指定して検索 このサイトについて ご利用方法 お問い合わせ

パソコンで検索! **ここを押す**

利用区間を指定して検索 停留所を指定して検索

外部リンク
「かこいタイムの使い方」を考えるプロジェクト 大分
バスナビ大分
バス停大分
大分バス株式会社

乗車停留所名 降車停留所名

大分西高校前
大分バス団地入口
大分バス本社前
大分東高校
大分放送前
大分南営業所
大分南高校
大分南署前
大迫(大分)
岡(大分)

関門(鶴崎方面)
鶴崎
鶴崎駅前
(裏) 鶴崎駅前
鶴崎支所前
鶴崎橋

停留所の候補が複数出るときは、希望の停留所を選択する

乗車・降車の停留所が選択できたら、ここを押す

停留所の候補が複数出るときは、希望の停留所を選択する

次へ 戻る

停留所入力

利用区間を指定して検索する

乗車停留所名と降車停留所名を指定して検索すると、目的地の到着時刻が検索されます。

乗車停留所名 おおいた 停留所選択

降車停留所名 つるさき 停留所選択

乗車する停留所を入力する(かなでも可)

降車する停留所を入力する(かなでも可)

乗車・降車を入力してここを押す

次へ クリア

検索結果表示

利用区間を指定して検索する : 検索結果

11:39現在

大分バス本社前 → 鶴崎

※目的地までは黄色のダイヤが一番早く到着する予定です。

時刻表	出発地到着時刻(予測)	のりば	系統番号	行先	経由	到着時刻
11:40	---	本社前5	D70	鶴崎	鉄原 高城	---
11:40	---	本社前5	O50	三佐(鶴崎)	運輸支局前 新日鉄正門前	---
11:43	11:43	本社前5	K96	鶴崎	鉄原 高城	約5分で到着します。 12:13
11:50	---	本社前5	D82	広内	鉄原 高城 鶴崎	---
11:55	11:57	本社前5	K-3	鶴崎	鉄原 高城	ワンステップ 約18分で到着します。 12:26
12:05	---	本社前5	D25	佐賀間	高城 鶴崎 大在駅前	---

目的地に一番早く到着するバスの時刻が、色つきで表示されます

(注意) この停留所区間指定検索では起終点が同じならばすべての系統のダイヤが表示されます。のりばの異なるダイヤも同時に表示されます。

時刻表・ブックマーク登録(IE)・携帯へ送信・再検索

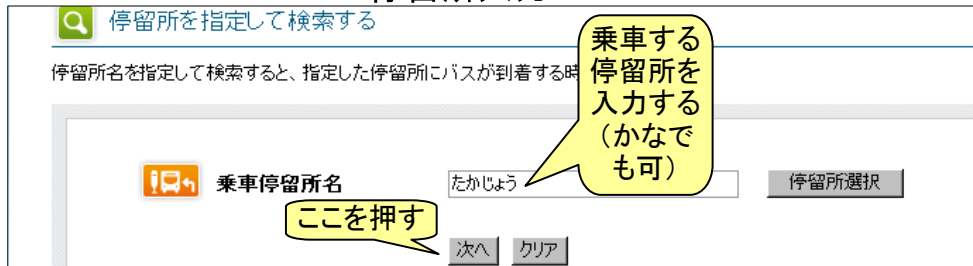
パソコンから検索(乗車停留所指定検索)

http://www.busloca-oita.com

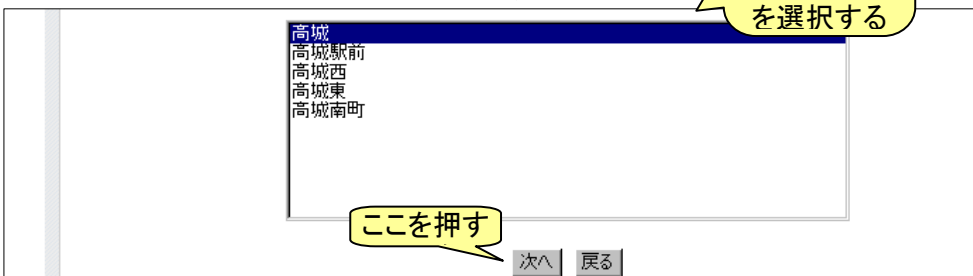
トップページ



停留所入力



停留所選択



行先選択

高城02				全選択
系統	行き先	経路		選択
M94	城南団地	鉄原 大道小学校前 ミツ田町		<input type="checkbox"/>
D50	大分(パルコ前)	鉄原		<input checked="" type="checkbox"/>
D70	大分(パルコ前)	鉄原		<input checked="" type="checkbox"/>
D73	大分(パルコ前)	鉄原		<input checked="" type="checkbox"/>
D75	大分(パルコ前)	鉄原		<input checked="" type="checkbox"/>
D71	大分(パルコ前)	鉄原		<input checked="" type="checkbox"/>
31	高城駅前			<input type="checkbox"/>
32	高城駅前			<input type="checkbox"/>
D51		鉄原		<input checked="" type="checkbox"/>
		鉄原		<input checked="" type="checkbox"/>
		鉄原		<input checked="" type="checkbox"/>

(注意) 選択した行先が多すぎると、エラーが表示されます。その場合は、選択する行先の数を減らして下さい。

行先を選択して「次へ」を押す

検索結果表示

停留所を指定して検索する : 検索結果

11:46現在

高城

時刻表	出発地到着時刻(予測)	のりば	系統番号	行先	経路	車両	運行状況(予測)
11:56	11:59	高城02	D51	大分(パルコ前)	鉄原		約13分で到着します。
12:02	---	高城02	D71	大分(パルコ前)	鉄原		※
12:11	12:23	高城02	D75	大分(パルコ前)			約37分で到着します。

時刻表・ブックマーク登録(E)・携帯へ送信・再検索